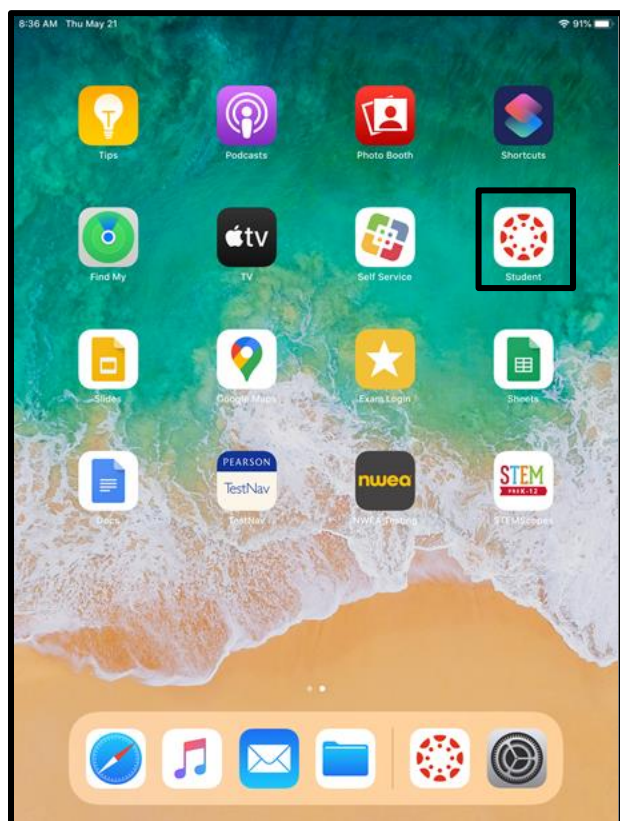



## 如何使用 iPad 以学生身份登录 Canvas



在 iPad 屏幕上單擊“Canvas”  
app



点击“找到我的学校”

## 如何使用 iPad 以学生身份登录 Canvas

11:08 AM Thu Aug 20

[Back](#)

What's your school's name?

Find your school or district

[How do I find my school?](#)

接下来在“查找您的学校或地区”  
下输入 **Naperville**

11:26 AM Thu Aug 20

[Back](#)

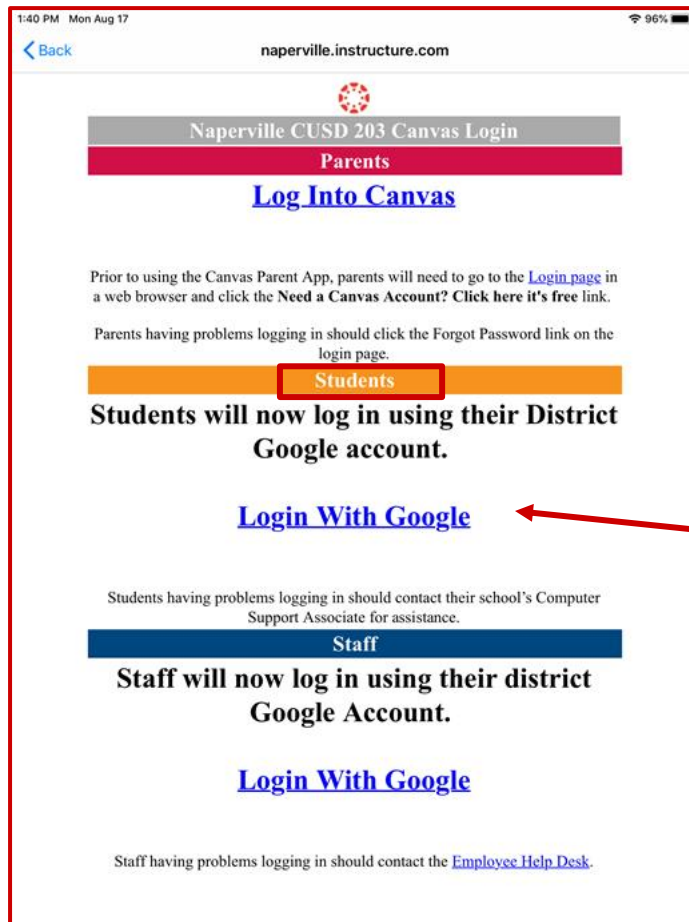
What's your school's name?

Naperville

Naperville

找到后，单击学校名称

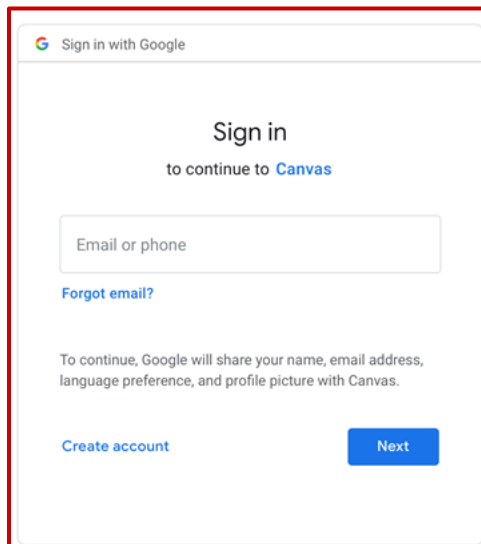
## 如何使用 iPad 以学生身份登录 Canvas



在“Canvas 登錄”頁面的“學生”欄中，單擊“使用 Google 登錄”。

## 如何使用 iPad 以学生身份登录 Canvas

輸入學生的 Google 用戶名和密



Sign in with Google

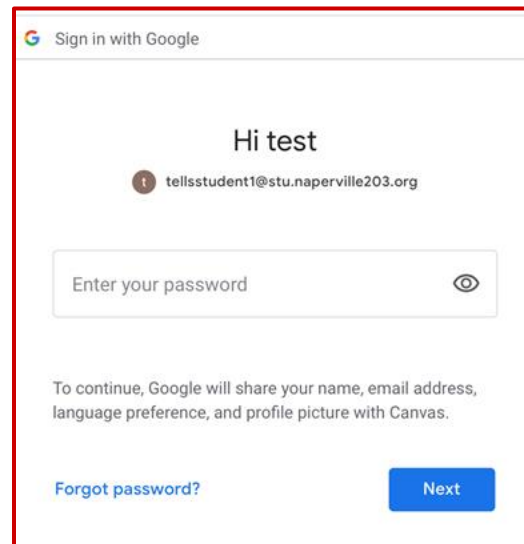
Sign in  
to continue to Canvas

Email or phone

[Forgot email?](#)


To continue, Google will share your name, email address, language preference, and profile picture with Canvas.

[Create account](#) [Next](#)



Sign in with Google

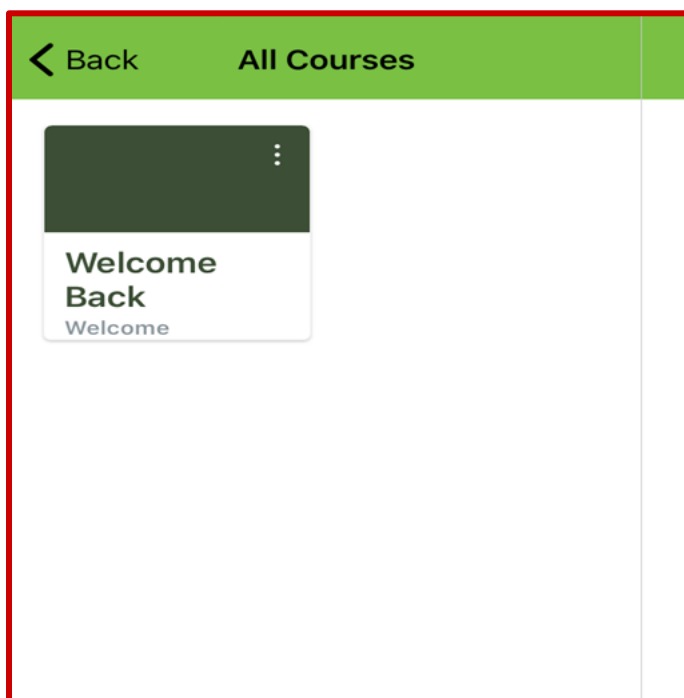
Hi test

 tellstudent1@stu.naperville203.org

Enter your password

To continue, Google will share your name, email address, language preference, and profile picture with Canvas.

[Forgot password?](#) [Next](#)



< Back All Courses

Welcome Back  
Welcome

您現在位於“Canvas”儀表板中。老師分配完課程後，您會在這裡看到它。享受您的課程！